

ENROULEUR HORS SOL **Venise**



Venise : Motorisé avec FDC Batterie + chargeur Solaire
 Venise sur rail de 3 m : Motorisé avec FDC Batterie + chargeur Solaire

Dossier N°

Réf. Client

ETS

Installateur

Société :

Adresse :

Code : | | Ville :

Tél. : Fax :

E-mail :

Caractéristiques de la piscine

Largeurm Longueurm
 Escalier

Carrelée Liner
 Polyester Revêtement 150/100^{ème}

Remarques

.....

Couleur des lames Largeur 83 mm

Blanc	Sable	Bleu	Gris clair	Bouchons fixes Gris foncé (prévoir protection UV)	Bouchons réglables Capteur solaire (nous consulter) (prévoir protection UV)
-------	-------	------	------------	---	--

Kit anti-soulèvement sur plage

Support équerre pour boucle anti-soulèvement

Laquage ossature

Blanc Sable Gris clair

Habillage ossature

Lisse PVC Blanc Lisse PVC Sable Lisse PVC Gris Lisse Bois Exotique
 Largeur margelles.....(indispensable si enrouleur sur rail)

Face à l'enrouleur, à l'autre extrémité de la piscine, l'alimentation électrique arrive à :

Gauche **Droite** Paire de rail de 3 m supplémentaire
 Coffret électrique avec contact sec pour électrolyseur au sel (Prévoir un câble de 3x1,5² en plus de l'alimentation)

Angles vifs à 90°

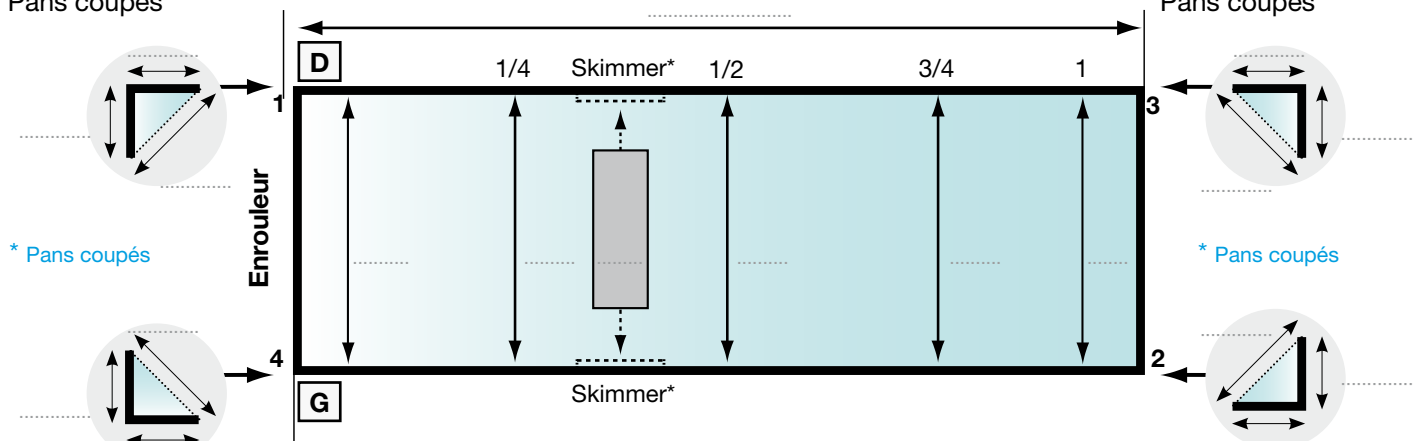
Rayons decm

Pans coupés*

Angles vifs à 90°

Rayons decm

Pans coupés*



*** 5 points de mesure à relever au niveau du fil d'eau**

Angles vifs à 90°

Rayons decm

Pans coupés*

* Dans le cas de skimmer(s) sur la longueur, le(s) positionner sur le plan et indiquer la cote de largeur au niveau de la bride(s) ou l'épaisseur de la bride(s).

Angles vifs à 90°

Rayons decm

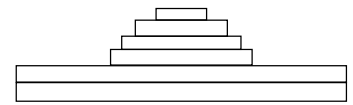
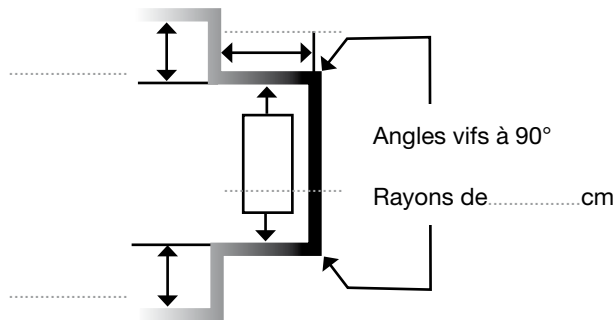
Pans coupés*

ENROULEUR HORS SOL **Venise**

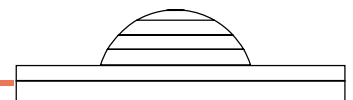
Réf. Client

CARACTÉRISTIQUES POUR LES ESCALIERS

Escalier droit

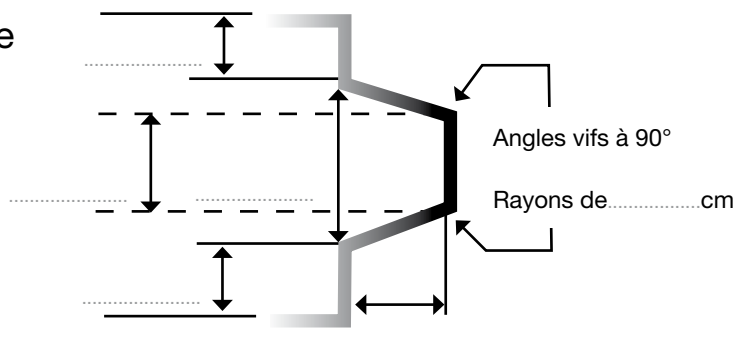


Découpe équerre



Découpe en forme

Escalier trapèze

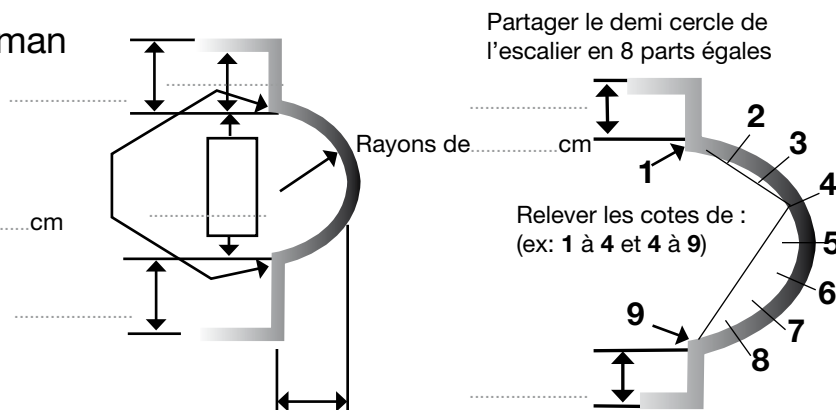


1/2	cm
2/9	cm
1/3	cm
3/9	cm
1/4	cm
4/9	cm
1/5	cm
5/9	cm
1/6	cm
6/9	cm
1/7	cm
7/9	cm
1/8	cm
8/9	cm

Escalier roman

Angles vifs à 90°

Rayons de cm



Si le rayon n'est pas constant, relever les cotes selon tableau à compléter ou fournir gabarit

Nom et N° de téléphone à communiquer au chauffeur pour la livraison

M.

Tél.

ADRESSE DE LIVRAISON

M. :
 Adresse :
 Code : | | Ville :
 Tél. : Fax :

Date :
 Nom :
 Signature :

Emballage caisse bois (impératif pour les enrouleurs «VENISE»)

Prévoir des personnes pour le déchargement

Accès possible avec un semi-remorque Plus-value pour porteur (plancher 7m) Plus-value pour chariot embarqué

OUI NON

OUI NON

OUI NON