

## ENROULEUR HORS SOL Prestige



Prestige : ..... Motorisé avec FDC ..... Solaire

Prestige sur rail de 3 m : ..... Motorisé avec FDC ..... Solaire

Dossier N°

Réf. Client

ETS

**Installateur**

Société : .....

Adresse : .....

Code : |  | Ville : .....

Tél. : ..... Fax : .....

E-mail : .....

### Caractéristiques de la piscine

Largeur .....m      Longueur .....m

Escalier .....

Carrelée                      Liner

Polyester                      Revêtement 150/100<sup>ème</sup>

### Remarques

.....

.....

.....

.....

.....

### Couleur des lames Largeur 83 mm

Blanc	Sable	Bleu	Gris clair	Bouchons fixes Gris foncé (prévoir protection UV)	Bouchons réglables Capteur solaire (nous consulter) (prévoir protection UV)
-------	-------	------	------------	---	--

Kit anti-soulèvement sur plage

Support équerre pour boucle anti-soulèvement

### Laquage ossature

Blanc                      Sable                      Gris clair

### Habillage ossature

Lisse PVC Blanc	Lisse PVC Sable	Lisse PVC Gris	Lisse Bois Exotique
-----------------	-----------------	----------------	---------------------

Largeur margelles.....(indispensable si enrouleur sur rail)

### Option Led

**Face à l'enrouleur, à l'autre extrémité de la piscine, l'alimentation électrique arrive à :**

**Gauche                                      Droite                                      Paire de rail de 3 m supplémentaire**

Coffret électrique avec contact sec pour électrolyseur au sel      (Prévoir un câble de 3x1,5<sup>2</sup> en plus de l'alimentation)

Angles vifs à 90°

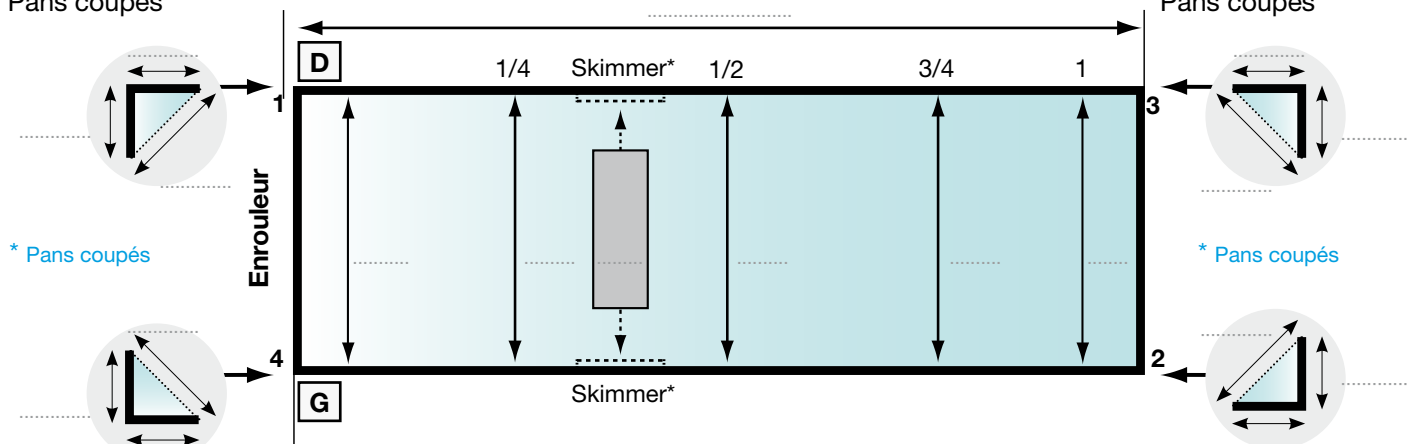
Rayons de .....cm

Pans coupés\*

Angles vifs à 90°

Rayons de .....cm

Pans coupés\*



**\* 5 points de mesure à relever au niveau du fil d'eau**

Angles vifs à 90°

Rayons de .....cm

Pans coupés\*

\* Dans le cas de skimmer(s) sur la longueur, le(s) positionner sur le plan et indiquer la cote de largeur au niveau de la bride(s) ou l'épaisseur de la bride(s).

Angles vifs à 90°

Rayons de .....cm

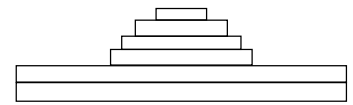
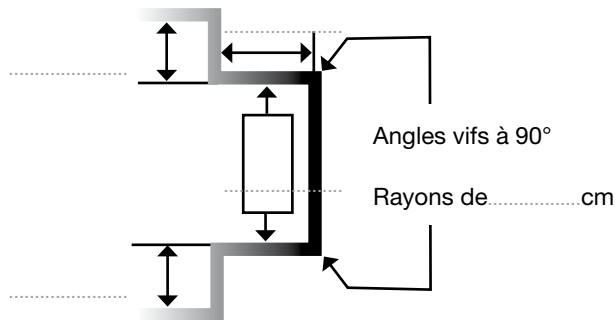
Pans coupés\*

## ENROULEUR HORS SOL Prestige

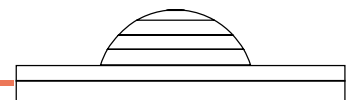
Réf. Client

### CARACTÉRISTIQUES POUR LES ESCALIERS

#### Escalier droit

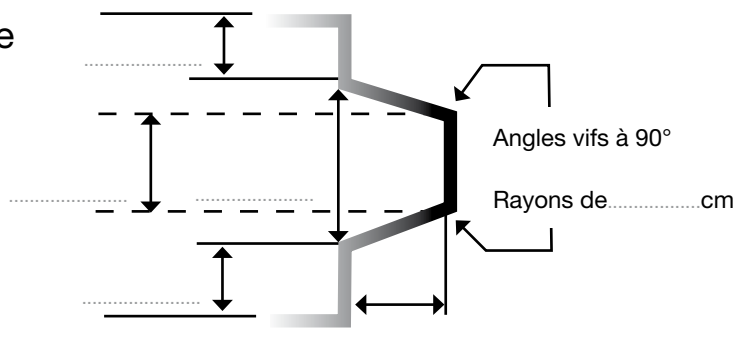


Découpe équerre



Découpe en forme

#### Escalier trapèze

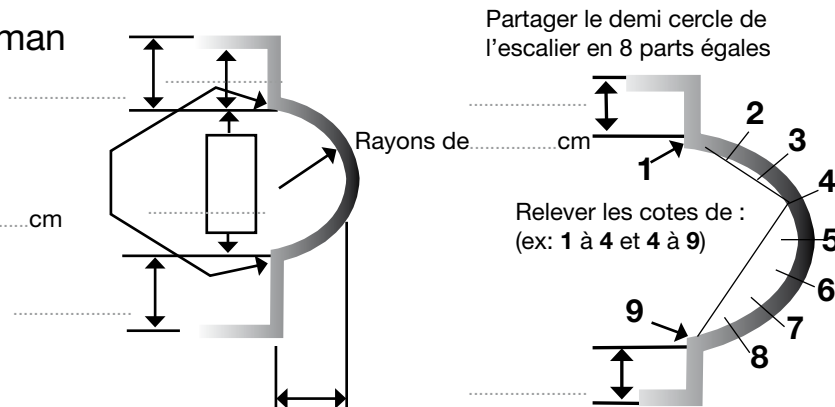


1/2	cm
2/9	cm
1/3	cm
3/9	cm
1/4	cm
4/9	cm
1/5	cm
5/9	cm
1/6	cm
6/9	cm
1/7	cm
7/9	cm
1/8	cm
8/9	cm

#### Escalier roman

Angles vifs à 90°

Rayons de ..... cm



Si le rayon n'est pas constant, relever les cotes selon tableau à compléter ou fournir gabarit

Nom et N° de téléphone à communiquer au chauffeur pour la livraison

M.

Tél.

### ADRESSE DE LIVRAISON

M. : .....  
 Adresse : .....  
 Code : | ..... | Ville : .....  
 Tél. : ..... Fax : .....

Date : .....

Nom : .....

Signature :

Emballage caisse bois (impératif pour les enrouleurs «PRESTIGE»)

### Prévoir des personnes pour le déchargement

Accès possible avec un semi-remorque Plus-value pour porteur (plancher 7m) Plus-value pour chariot embarqué

OUI NON

OUI NON

OUI NON